




Если ты велосипедист



Перед тем, как отправиться в путь, проверь исправность своего велосипеда!!!
Проверь тормоза, звонок, крепление руля и сиденья.
Если есть необходимость, подкачай шины!



Как только ты сел за руль своего велосипеда, ты стал водителем! А если ты стал водителем, то ты обязан соблюдать правила дорожного движения и теперь ты несешь ответственность за свои действия!!!


ЗАПОМНИ!!!




Этот знак означает начало велосипедной дорожки!



Если ты встретил этот знак – значит ехать по этой дороге на велосипеде **ЗАПРЕЩЕНО!**
Необходимо сойти с велосипеда и вести его рядом с собой.



Знай! Если ты решил покататься на велосипеде вместе с друзьями, ни в коем случае нельзя устраивать гонки на проезжей части, обгонять, и мешать движению транспорта!



Чтобы избежать травм и опасностей, ты должен ездить на своем велосипеде только в своем дворе и местах, специально отведенных для велосипедистов.

ПОМНИ! ПРОЕЗЖАЯ ЧАСТЬ ТОЛЬКО ДЛЯ МАШИН!!!

Пересекать пешеходный переход велосипедисту следует **НЕ** на велосипеде!

Нужно слезть с велосипеда и перейти пешком, ведя свой велосипед рядом!




Запрещено буксировать кого-то при помощи своего велосипеда!



Запрещается ездить на велосипеде, не держась руками за руль, или держаться одной рукой и перевозить пассажиров!



поворот
налево



поворот
направо



торможение

ОБЯЗАННОСТИ ВЕЛОСИПЕДИСТОВ

• Если на пешеходном переходе находятся пешеходы, движение можно продолжать, лишь пропустив их и не создавая им помех.



• Предупреждающие сигналы. Как подать сигнал о повороте налево (1), направо (2) и об остановке (3).



• Правила дорожного движения также запрещают водителям велосипеда: ездить, не держась за руль хотя бы одной рукой и перевозить пассажиров. Запрещается также буксировать велосипеды и использовать их в качестве буксировщика (тягача).



• Следите за исправностью своего велосипеда. Перед началом движения проверьте исправность тормозов, звонка, надежность крепления руля и сидения, если необходимо, подкачайте шины.



• Сзади на вашем велосипеде должен быть установлен светоотражатель красного цвета. Спереди - светоотражатель или фара белого либо желтого цвета, а с боков - оранжевые светоотражатели.

